

**Elections au Conseil de Ville - Moutier**  
Jour de l'élection : 25.11.2018

Commune : Moutier

N° OFS	N° d'arr.
700	0

Nombre d'électeurs :

Hommes : 2'132 Femmes : 2'302

Total : 4'434 (81)

---

Nombre de votants (bulletins déposés) : ..... 3'065 (82)

Participation : ..... **69.12%**


Nombre de bulletins blancs : ..... 29 (83)

Nombre de bulletins invalides : ..... 37 (84)Nombre de bulletins valides : ..... 2'999 (85)

---

Nombre de bulletins non modifiés : ..... 1'586 (86)

Nombre de bulletins modifiés avec désignation de liste : ..... 1'277 (87)

Nombre de bulletins sans désignation de liste : ..... 136 (88)Total des bulletins valides : ..... 2'999 (85)

**Elections au Conseil de Ville - Moutier**  
**Jour de l'élection : 25.11.2018**

Commune : Moutier

N° OFS	N° d'arr.
700	0


Désignation de liste	Nombre de suffrages nominatifs	Nombre de suffrages complémentaires	Nombre de suffrages de partis	
01 Interface	4'968	3'482	8'450	(01)
02 Parti libéral-radical	9'054	5'181	14'235	(02)
03 Parti socialiste du Jura bernois	688	3'164	3'852	(03)
04 Moutier à venir	1'571	1'362	2'933	(04)
05 Parti socialiste autonome et sympathisants	30'236	2'595	32'831	(05)
06 Parti démocrate-chrétien	13'295	1'026	14'321	(06)
07 Ralliement des Prévôtois jurassiens	7'823	1'232	9'055	(07)
08 Le Rauraque	10'435	847	11'282	(08)
09 Parti chrétien-social indépendant	2'991	786	3'777	(09)
10 Union démocratique du centre	18'708	1'803	20'511	(10)
Total	99'769	21'478	121'247	(96)
Nombre de suffrages individuels vides			1'712	(97)
Total des suffrages nominatifs, complémentaires et vides			122'959	(98)

<b>Contrôle final</b> : Nbre total de suffrages :	122'959	
divisé par nbre de mandats :	41	= nbre des bulletins valides : 2'999

Les sousignés confirment la justesse du procès verbal ci-dessus :

Pour le comité électoral

Le/la président(e) :



Le/la secrétaire :



Lieu/Date :

Moutier, le 25.11.18

**Elections au Conseil de Ville - Moutier**

Jour de l'élection : 25.11.2018

Commune : Moutier

N° OFS N° de l'arr.


700 0

Nombre de votants (bulletins déposés) : ..... 3'065  
 Nombre de bulletins blancs : ..... 29  
 Nombre de bulletins invalides : ..... 37  
 Nombre de bulletins valides : ..... 2'999


Désignation de la liste	Bulletins non modifiés	Bulletins modifiés	Total bulletins	
01 Interface	132	80	212	(01)
02 Parti libéral-radical	170	161	331	(02)
03 Parti socialiste du Jura bernois	32	72	104	(03)
04 Moutier à venir	33	25	58	(04)
05 Parti socialiste autonome et sympathisants	429	401	830	(05)
06 Parti démocrate-chrétien	184	134	318	(06)
07 Ralliement des Prévôtois jurassiens	104	86	190	(07)
08 Le Rauraque	146	82	228	(08)
09 Parti chrétien-social indépendant	41	46	87	(09)
10 Union démocratique du centre	315	190	505	(10)
Bulletins sans désignation de liste :		136	136	
<b>Total bulletins valides :</b>	<b>1'586</b>	<b>1'413</b>	<b>2'999</b>	

Les sougnés confirment la justesse du rapport de bulletin de vote :

Le/la président(e)



Le/la secrétaire :



Commune : Moutier

Elections au Conseil de Ville - Moutier  
Jour de l'élection : 25.11.2018N° OFS  N° d'arr. 

Liste : 01 Interface

Bulletins modifiés : 80

Ont reçu des suffrages :	01	02	03	04	05	06	07	08	09	10	00	Total
	INTER	PLR	PSJB	MAV	PSA	PDC	RPJ	RAU	PCSI	UDC	SANS	
0101 BLEUER Marlyse (01)	103	18	18	2	11	2	2	4	0	17	24	201 (01)
0103 CAROZZA Laurence (02)	97	16	22	2	11	2	2	3	0	19	20	194 (02)
0105 WAHLI René (03)	113	22	22	0	10	10	5	3	3	17	29	234 (03)
0107 MATHÉZ Jean-Danle (04)	61	5	10	0	0	0	2	0	0	2	8	88 (04)
0109 CHAPPUIS BADERT (05)	99	13	16	2	10	0	6	1	1	8	27	183 (05)
0111 GSTEIGER Manuel (06)	132	30	27	2	15	14	9	2	3	25	35	294 (06)
0113 NUSSBAUMER Elisa (07)	81	4	18	0	3	2	5	1	2	5	14	135 (07)
0115 PACE George (08)	53	0	2	0	0	0	0	0	0	0	4	59 (08)
0117 PAROZ Sylvain (09)	64	2	2	0	0	0	0	0	0	6	2	76 (09)
0119 POZNER-VICARI Sa (10)	68	4	10	0	1	5	1	2	0	5	14	110 (10)
0121 SIMONIN Christian (11)	89	20	2	0	6	2	0	3	2	11	12	147 (11)
0123 SPRUNGER Nicolas (12)	61	8	1	0	0	0	0	0	0	1	8	79 (12)
Suffrages nominatifs	1'021	142	150	8	67	37	32	19	11	116	197	1'800
Suffrages complémentaires	1'238											1'238
Suffrages de partis	01.93	2'259	142	8	67	37	32	19	11	116	197	3'038 (93)

**Résumé de toutes les listes modifiées**

Commune : Moutier

Elections au Conseil de Ville - Moutier  
Jour de l'élection : 25.11.2018N° OFS  N° d'arr. 

Liste : 02 Parti libéral-radical

Bulletins modifiés : 161

Ont reçu des suffrages :	01	02	03	04	05	06	07	08	09	10	10	00	Total
	INTER	PLR	PSJB	MAV	PSA	PDC	RPJ	RAU	PCSI	UDC	SANS		
0201 AUBRY Christian (01)	11	173	12	6	0	4	0	0	0	49	8		263 (01)
0203 LÉCHOT Steve (02)	28	264	28	22	2	0	0	0	2	112	20		478 (02)
0205 PIGUET André (03)	32	291	55	33	2	4	0	0	0	197	32		646 (03)
0207 RÖTHLISBERGER P (04)	29	283	49	28	0	1	1	0	0	187	20		588 (04)
0209 CLÉMENÇON Jean- (05)	10	141	12	9	1	0	3	0	1	50	11		238 (05)
0210 CLÉMENÇON René (06)	3	192	12	2	0	0	0	0	0	25	4		238 (06)
0212 GRIMM Indiah (07)	7	194	21	6	0	0	2	0	0	68	14		312 (07)
0214 GRIMM Orianne (08)	18	235	27	13	0	0	0	0	0	80	19		392 (08)
0216 KÄSLIN GREPPIN M (09)	16	262	46	22	0	0	0	0	0	170	16		532 (09)
0218 MISTELI Yves (10)	12	216	6	4	4	2	2	0	0	4	9		259 (10)
0220 PHILIPPE Jonas (11)	6	198	19	2	0	0	0	1	0	61	8		295 (11)
0222 SCHAUB Yves (12)	27	150	25	7	4	0	5	0	1	66	17		302 (12)
0223 WEBER Christophe (13)	21	243	27	8	0	4	2	0	0	93	23		421 (13)
Suffrages nominatifs	220	2'842	339	162	13	15	13	3	4	1'162	201		4974
Suffrages complémentaires		2'291											2'291
Suffrages de partis	02.93	220	5'133	339	162	13	13	3	4	1'162	201		7'265 (93)

Commune : Moutier

Elections au Conseil de Ville - Moutier

Jour de l'élection : 25.11.2018

N° OFS  N° d'arr. 

Liste : 03 Parti socialiste du Jura bernois

Bulletins modifiés : 72

	01	02	03	04	05	06	07	08	09	10	00	Total
	INTER	PLR	PSJB	MAV	PSA	PDC	RPJ	RAU	PCSI	UDC	SANS	
<b>Ont reçu des suffrages :</b>	57	188	131	21	3	4	2	1	0	206	43	656
0301 POZNER Morena (01)												(01)
Suffrages nominatifs	57	188	131	21	3	4	2	1	0	206	43	656
Suffrages complémentaires			1'884									1'884
Suffrages de partis	03.93	57	188	2'015	3	4	2	1	0	206	43	2'540
												(93)



**Résumé de toutes les listes modifiées**

Commune : Moutier

Elections au Conseil de Ville - Moutier

Jour de l'élection : 25.11.2018

N° OFS  N° d'arr. 

Liste : 04 Moutier à venir

Bulletins modifiés : 25

	01	02	03	04	05	06	07	08	09	10	00	Total
	INTER	PLR	PSJB	MAV	PSA	PDC	RPJ	RAU	PCSI	UDC	SANS	
<b>Ont reçu des suffrages :</b>												
0401 PELLATON Francis (01)	25	85	39	44	0	0	1	0	0	121	26	341 (01)
0403 GIRAULT Raphaël (02)	5	11	9	36	0	0	0	0	0	13	3	77 (02)
0405 BÖGLI Anne Cathéri (03)	10	36	25	38	2	0	0	0	0	35	15	161 (03)
0407 LOVIS Chrystelle (04)	16	64	18	39	0	0	0	0	0	77	27	241 (04)
0409 AMREIN Pascal (05)	17	42	6	43	0	1	2	0	0	16	12	139 (05)
0411 SCHNEGG Maryline (06)	15	64	21	38	0	0	1	0	0	51	26	216 (06)
Suffrages nominatifs	88	302	118	238	2	1	4	0	0	313	109	1'175
Suffrages complémentaires				405								405
Suffrages de partis	04.93	88	118	643	2	1	4	0	0	313	109	1'580 (93)

Commune : Moutier

Elections au Conseil de Ville - Moutier

Jour de l'élection : 25.11.2018

N° OFS  N° d'arr. 

Liste : 05 Parti socialiste autonome et sympathisants

Bulletins modifiés : 401

Ont reçu des suffrages :	01	02	03	04	05	06	07	08	09	10	00	Total
	INTER	PLR	PSJB	MAV	PSA	PDC	RPJ	RAU	PCSI	UDC	SANS	
0501 SAUVAIN Pierre (01)	7	0	0	0	440	35	43	25	22	1	62	635 (01)
0502 BORTOLUSSI Karim (02)	8	2	0	0	348	28	27	16	13	4	42	488 (02)
0503 SAUVAIN-KLOETZLI (03)	8	0	0	0	260	7	10	9	7	0	23	324 (03)
0504 HEIZMANN Daniel (04)	5	0	0	0	283	20	16	12	18	1	25	380 (04)
0505 SCAIOLA Lucie (05)	3	0	0	0	300	15	11	23	5	0	20	377 (05)
0506 ROBBIANI Patrizio (06)	8	3	0	0	277	33	31	15	10	3	13	393 (06)
0507 SCHWAB Corinne (07)	8	2	0	0	390	70	40	32	21	0	52	615 (07)
0508 WINISTOERFER Ch (08)	10	0	0	0	324	22	16	13	5	1	55	446 (08)
0509 ZUBER Marina (09)	6	0	2	0	441	59	35	41	33	0	85	702 (09)
0510 ZUBER Valentin (10)	13	1	4	0	567	110	80	57	48	1	120	1001 (10)
0511 GUILLET Pauline (11)	5	0	2	0	228	2	3	3	0	0	18	261 (11)
0512 JOBIN Patrick (12)	6	0	0	0	196	11	12	3	3	2	22	255 (12)
0513 JUILLERAT Mélinda (13)	1	0	0	0	196	9	4	4	1	0	11	226 (13)
0514 MACABREY Morgan (14)	4	0	0	0	231	0	11	11	3	0	23	283 (14)
0515 FRESARD Jean-Mari (15)	3	1	0	0	191	21	0	6	13	0	9	244 (15)
0516 AUBRY Murielle (16)	1	0	0	0	174	0	2	11	5	1	10	204 (16)
0517 MAÏTRE Jean-Pierre (17)	3	2	0	0	208	14	9	2	2	1	31	272 (17)
0518 BURRI Julia (18)	1	0	0	0	233	2	11	16	5	1	20	289 (18)
0519 RUSTERHOLZ Grég (19)	4	0	0	0	205	6	1	5	4	0	26	251 (19)
0520 CHAMPION Pauline (20)	9	3	2	0	248	14	10	37	3	2	31	359 (20)
0521 CHRISTE André (21)	1	0	0	0	134	5	7	0	4	0	14	165 (21)
0522 GRINDU Christiane (22)	1	0	0	0	110	3	0	2	0	0	5	121 (22)
0523 COULLERY Pierre (23)	5	1	0	0	257	8	12	12	8	0	38	341 (23)
0524 HAGMANN BORTOL (24)	2	1	0	0	214	4	11	11	1	0	17	261 (24)
0525 ERARD Cédric (25)	3	0	0	0	281	7	20	25	16	0	41	393 (25)
0526 HUMAIR Line (26)	2	0	0	0	176	5	1	6	0	0	6	191 (26)
0527 JOLIAT Quentin (27)	3	0	0	0	156	5	1	3	0	0	3	171 (27)
0528 JOLIDON David (28)	1	0	0	0	166	1	3	1	0	0	0	172 (28)
0529 JOLIDON Mylène (29)	1	2	0	0	299	16	14	18	12	0	34	396 (29)
0530 JUILLERAT Sébastie (30)	3	0	0	0	183	2	1	1	0	0	15	205 (30)
0531 JUILLARD Sandrine (31)	4	0	2	0	210	2	9	1	0	1	13	242 (31)
0532 LATIFI Mehdi (32)	1	0	0	0	133	0	0	2	0	0	4	140 (32)
0533 LUSA Michèle (33)	8	0	0	0	183	14	8	8	2	0	16	239 (33)
0534 NICOLIN Jérôme (34)	4	0	0	0	204	5	6	8	8	0	22	257 (34)
0535 MAURON Christelle (35)	3	1	0	0	197	3	2	7	0	1	22	236 (35)



Commune : Moutier

Elections au Conseil de Ville - Moutier

Jour de l'élection : 25.11.2018

N° OFS  N° d'arr. 

0536 PAULI David (36)	3	0	0	0	0	180	0	6	8	1	0	14	212	(36)
0537 PLUMEZ Elodie (37)	1	0	0	0	140	0	1	3	0	0	0	6	151	(37)
0538 TERREAUX Nicolas (38)	1	0	2	0	160	4	7	3	0	0	3	11	191	(38)
0539 SCAIOLA Chantal (39)	3	0	0	0	155	1	3	0	0	0	0	7	169	(39)
0540 THEURILLAT Floren (40)	3	0	0	0	180	1	5	10	7	2	2	13	221	(40)
0541 ZUBER Christiane (41)	1	1	0	0	145	1	2	8	2	0	0	8	168	(41)
Suffrages nominatifs	167	20	14	0	9'603	560	491	478	282	25	25	1'007	12'647	
Suffrages complémentaires					2'595								2'595	
Suffrages de partis	05.93	167	20	14	0	12'198	560	491	478	282	25	1'007	15'242	(93)



Commune : Moutier

Elections au Conseil de Ville - Moutier

Jour de l'élection : 25.11.2018

N° OFS  N° d'arr. 

Liste : 06 Parti démocrate-chrétien

Bulletins modifiés : 134

Ont reçu des suffrages :	01	02	03	04	05	06	07	08	09	10	00	Total
	INTER	PLR	PSJB	MAV	PSA	PDC	RPJ	RAU	PCSI	UDC	SANS	
0601 WEHBE Souade (01)	11	0	0	0	64	136	13	7	1	1	21	254 (01)
0602 ROTH Pierre (02)	3	0	0	0	54	148	12	2	7	0	29	255 (02)
0603 PIQUERESZ Roland (03)	1	1	0	0	95	153	22	15	17	5	35	344 (03)
0604 HENNIN Ian (04)	6	2	0	0	110	161	36	15	9	7	34	380 (04)
0605 ESCHMANN Pascal (05)	24	3	0	0	168	199	52	25	31	5	98	605 (05)
0606 ESCHMANN Bastien (06)	25	2	0	0	144	225	42	29	23	7	78	575 (06)
0607 DREIER Bernard (07)	6	0	0	0	22	139	7	7	10	0	30	221 (07)
0608 COSTE Claire-Lise (08)	10	1	0	0	132	180	24	22	20	0	55	444 (08)
0609 COSTE Laurent (09)	11	0	0	0	221	204	47	27	29	0	85	624 (09)
0610 CHARMILLOT Dorni (10)	4	0	0	0	36	132	16	1	2	2	10	203 (10)
0611 TIÈCHE Maryline (11)	2	3	0	0	17	124	5	0	0	2	13	166 (11)
0612 TERAZZI Giorgio (12)	4	0	0	0	45	143	26	9	4	0	37	268 (12)
0613 STEULET Marie-Cla (13)	0	0	0	0	8	114	0	0	0	0	0	122 (13)
0614 STÄGER Philippe (14)	4	1	0	0	18	129	5	1	9	0	10	177 (14)
0615 PASQUIER-NAGEL I (15)	2	0	0	0	21	127	13	1	4	0	6	174 (15)
0616 NAVET Nicolas (16)	0	0	0	0	14	102	1	4	0	1	9	131 (16)
0617 LINDSAY OTIENO K (17)	5	1	0	0	18	92	4	3	3	6	15	147 (17)
0618 GANGUIN Fabrice (18)	4	0	0	0	34	79	6	5	3	0	13	144 (18)
0619 DREIER Chantal (19)	2	0	0	0	11	96	2	5	0	0	12	128 (19)
0620 CHALLET Philippe (20)	10	2	0	0	40	170	15	9	16	2	44	308 (20)
0621 BLANC Michel (21)	0	0	0	0	1	74	2	0	0	0	4	81 (21)
Suffrages nominatifs	134	16	0	0	1'273	2'927	350	187	188	38	638	5'751
Suffrages complémentaires						1'026						1'026
Suffrages de partis	06.93	134	16	0	1'273	3'953	350	187	188	38	638	6'777 (93)



Commune : Moutier

Elections au Conseil de Ville - Moutier

Jour de l'élection : 25.11.2018

N° OFS  N° d'arr. 

Liste : 07 Ralliement des Prévôtis jurassiens

Bulletins modifiés : 86

Ont reçu des suffrages :	01	02	03	04	05	06	07	08	09	10	00	Total
	INTER	PLR	PSJB	MAV	PSA	PDC	RPJ	RAU	PCSI	UDC	SANS	
0701 BAILLIF Dominique (01)	1	0	0	0	166	54	116	18	24	2	60	441 (01)
0703 CHOFFAT Thierry (02)	5	0	0	0	87	27	101	12	14	4	37	287 (02)
0705 MÉRILLAT Chantal (03)	10	0	0	0	207	84	134	18	37	0	77	567 (03)
0707 OSTORERO Régine (04)	7	0	0	0	104	42	103	5	14	1	51	327 (04)
0709 SCHWAB Frédéric (05)	8	1	0	0	110	37	104	18	19	1	44	342 (05)
0711 MUEHLETHALER La (06)	4	0	0	0	28	10	72	2	4	0	5	125 (06)
0713 BOEGLI Adrien (07)	2	0	0	0	16	11	68	1	0	0	25	123 (07)
0715 CLAUDE Alain (08)	4	0	0	0	39	22	86	8	7	0	13	179 (08)
0717 DELL'ANNA Enzo (09)	23	2	0	0	98	41	117	16	9	4	69	379 (09)
0719 DELLEA-DEGOUMO (10)	2	0	0	0	44	8	59	3	5	0	6	127 (10)
0721 DROZ Martine (11)	0	0	0	0	9	6	60	0	1	0	2	78 (11)
0723 EHRAT Marc André (12)	0	0	0	0	4	8	57	2	2	3	23	99 (12)
0725 MÉRILLAT Roland (13)	0	0	0	0	36	24	74	2	9	0	14	159 (13)
0727 MONNERAT Philippe (14)	1	0	0	0	26	16	81	9	1	0	24	158 (14)
0729 MOSMANN Grégory (15)	5	0	0	0	85	16	103	5	15	4	53	286 (15)
0731 OSTORERO Vincent (16)	3	0	0	0	30	15	85	8	3	2	39	185 (16)
0733 PELLETIER Jean-Ch (17)	2	0	0	0	22	7	70	11	1	1	5	119 (17)
0735 STEFANINI Dario (18)	5	0	0	0	11	5	56	2	5	0	14	98 (18)
Suffrages nominatifs	82	3	0	0	1'122	433	1'546	140	170	22	561	4'079
Suffrages complémentaires							712					712
Suffrages de partis	07.93	82	3	0	1'122	433	2'258	140	170	22	561	4'791 (93)




Commune : Moutier

Elections au Conseil de Ville - Moutier  
Jour de l'élection : 25.11.2018N° OFS  N° d'arr. 

Liste : 08 Le Rauraque

Bulletins modifiés : 82

Ont reçu des suffrages :	01	02	03	04	05	06	07	08	09	10	00	Total
	INTER	PLR	PSJB	MAV	PSA	PDC	RPJ	RAU	PCSI	UDC	SANS	
0801 WINISTOERFER Val (01)	13	0	2	0	297	90	63	104	41	1	121	732 (01)
0802 PIQUEREZ Alain (02)	6	0	0	0	174	52	18	79	22	3	59	413 (02)
0803 BRANCA Caroline (03)	7	0	0	0	124	12	15	85	26	3	43	315 (03)
0804 PIQUEREZ Clément (04)	3	1	1	0	81	43	19	70	18	4	38	278 (04)
0805 PELLETIER Antony (05)	2	0	2	0	31	15	10	58	10	0	30	158 (05)
0806 LUESCHER Amalia (06)	7	1	0	0	57	6	10	60	16	3	26	186 (06)
0807 FAIVRE Corentin (07)	2	0	0	0	13	5	6	25	4	0	8	63 (07)
0808 AUBRY Gaëtan (08)	4	0	0	0	33	6	7	57	6	0	27	140 (08)
0809 KOHLER Charline (09)	2	0	0	0	3	2	4	28	1	0	2	42 (09)
0810 CARABOTTI Toni (10)	4	0	0	0	58	14	12	48	16	1	35	188 (10)
0811 KLOFFENSTEIN Lo (11)	2	0	0	0	1	0	1	21	0	0	1	26 (11)
0812 CARNAL Juliane (12)	1	0	0	0	12	4	5	35	3	0	13	73 (12)
0813 SCHLUP JOHAN (13)	0	0	1	0	58	9	6	51	14	1	28	168 (13)
0814 HENNIN Tara (14)	4	0	0	0	12	9	3	25	0	0	11	64 (14)
0815 PELLETIER Colin (15)	0	0	0	0	5	2	5	32	0	2	2	46 (15)
0816 PIQUEREZ Adrien (16)	1	0	0	0	15	10	3	38	0	5	6	78 (16)
0817 MISEREZ Morgane (17)	0	1	0	0	12	0	0	32	6	0	9	60 (17)
0818 PEREZ Louis (18)	2	0	0	0	13	2	0	33	1	0	12	63 (18)
0819 DREIER Loïc (19)	1	0	0	0	7	3	0	36	4	0	8	59 (19)
0820 KOENIG Manon (20)	0	0	0	0	14	4	0	25	0	0	15	58 (20)
0821 BAILLIF Thomas (21)	0	0	0	0	16	5	9	36	2	0	10	78 (21)
0822 FROIDEVAUX Mélan (22)	0	0	0	0	1	0	0	18	0	0	3	22 (22)
0823 STEGMUELLER Loï (23)	3	0	0	0	20	7	7	27	0	0	8	72 (23)
0824 BART Mirko (24)	2	0	0	0	6	1	14	29	0	0	3	55 (24)
0825 BÉGUIN Malvina (25)	0	1	0	0	3	2	2	35	0	2	0	45 (25)
0826 VUILLE Fabien (26)	4	1	0	0	2	0	2	26	1	0	5	41 (26)
0827 GOSTELI Johnathan (27)	6	0	0	0	34	3	2	33	5	0	8	91 (27)
0828 GIRARDIN Jonas (28)	0	0	0	0	16	5	4	28	12	0	9	74 (28)
0829 THEURILLAT Léa (29)	2	0	0	0	6	0	2	29	5	0	3	47 (29)
0830 AUBRY Corentin (30)	0	0	0	0	18	2	2	39	3	0	9	73 (30)
0831 BRISCHOUX Didier (31)	0	1	0	0	9	5	2	28	7	1	9	62 (31)
0832 HAGMANN Amélie (32)	6	0	0	0	33	8	4	37	4	0	14	106 (32)
0833 CHARPIÉ Karim (33)	0	0	0	0	1	1	2	25	0	1	1	31 (33)
0834 KOHLER Bivan (34)	2	0	0	0	2	0	1	28	1	1	2	37 (34)
0835 MEIER Nadia (35)	2	0	0	0	27	5	5	35	9	0	21	104 (35)



## Résumé de toutes les listes modifiées

Commune : Moutier

Elections au Conseil de Ville - Moutier  
 Jour de l'élection : 25.11.2018

N° OFS  N° d'arr.

0836	APRILE Luca	(36)	0	0	1	0	0	18	2	6	33	0	2	13	75	(36)
0837	FLEURY Nathan	(37)	0	1	0	0	0	0	1	1	23	0	0	3	29	(37)
0838	CHALVERAT Yan	(38)	0	0	0	0	6	1	1	1	38	6	0	4	56	(38)
0839	SEURET Mael	(39)	0	0	0	0	3	2	2	0	25	2	0	0	32	(39)
0840	INSOGNA Stefano	(40)	2	0	1	0	1	6	6	5	25	1	0	3	44	(40)
0841	APRILE Toni	(41)	0	0	0	0	16	4	4	7	30	2	2	4	65	(41)
Suffrages nominatifs			90	7	8	0	1'258	348	265	1'569	248	30	626	4'449		
Suffrages complémentaires										847				847		
Suffrages de partis		08.93	90	7	8	0	1'258	348	265	2'416	248	30	626	5'296	(93)	

*Mud.*  
 25.11.2018 - 18:45

# Résumé de toutes les listes modifiées

Formulaire **3b**

page : 11

Commune : Moutier

Elections au Conseil de Ville - Moutier  
 Jour de l'élection : 25.11.2018

N° OFS N° d'arr.  
 700 0

Liste : 09 Parti chrétien-social indépendant

Bulletins modifiés : 46

Ont reçu des suffrages :	01	02	03	04	05	06	07	08	09	10	00	Total
	INTER	PLR	PSJB	MAV	PSA	PDC	RPJ	RAU	PCSI	UDC	SANS	
0901 BERTHOLD Julien (01)	9	0	0	0	154	43	32	28	75	4	57	402 (01)
0903 WAHLEN Jean (02)	0	0	0	0	14	4	2	1	29	0	7	57 (02)
0905 FLURI Tom (03)	2	2	4	0	55	4	7	14	43	0	15	146 (03)
0907 GIRARDIN Claude (04)	2	0	0	0	74	24	27	27	66	0	33	253 (04)
0909 MAITRE Olivier (05)	14	2	0	0	60	9	7	3	53	4	25	177 (05)
0911 BANDELIER Gilles (06)	0	2	0	0	13	2	3	2	40	0	9	71 (06)
0913 BROQUET Raphaël (07)	0	0	0	0	9	0	0	0	47	0	10	66 (07)
0915 SCHNIDER Fabienn (08)	0	0	0	0	7	2	2	2	33	0	4	50 (08)
0917 CHALVERAT Jacques (09)	0	0	0	0	7	0	0	9	36	2	5	59 (09)
0919 BUGNON Michel (10)	1	0	0	0	18	0	2	7	40	2	2	72 (10)
0921 CHENAL Marilyn (11)	0	0	0	0	3	0	1	0	31	0	5	40 (11)
0923 JEKER Ana (12)	0	0	0	0	2	0	0	3	26	0	6	37 (12)
0925 AFFOLTER Marine (13)	0	0	2	0	3	1	5	0	28	1	2	42 (13)
0927 ZAHNO Catherine (14)	8	0	2	0	76	35	11	9	63	0	34	238 (14)
0929 KOTTELAT Stéphane (15)	2	0	0	0	4	1	4	1	36	0	3	51 (15)
Suffrages nominatifs	38	6	8	0	499	125	103	106	646	13	217	1761
Suffrages complémentaires									335			335
Suffrages de partis	09.93	38	6	8	0	499	125	106	981	13	217	2096 (93)

# Résumé de toutes les listes modifiées

Commune : Moutier

Elections au Conseil de Ville - Moutier  
 Jour de l'élection : 25.11.2018

N° OFS  N° d'arr.

Liste : 10 Union démocratique du centre

Bulletins modifiés : 190

	01	02	03	04	05	06	07	08	09	10	00	Total
	INTER	PLR	PSJB	MAV	PSA	PDC	RPJ	RAU	PCSI	UDC	SANS	
<b>Ont reçu des suffrages :</b>												
1001 BLASER Jean-Berna (01)	2	49	18	18	0	0	0	2	0	247	13	349 (01)
1003 CARNAL Francis (02)	12	88	18	24	0	0	0	2	2	274	9	429 (02)
1005 KOHLER Suzanne (03)	12	44	24	15	2	4	0	2	0	263	19	385 (03)
1007 STUDER Didier (04)	1	40	19	7	0	0	0	2	0	249	13	331 (04)
1009 TOBLER Marc (05)	40	149	45	32	2	4	2	0	0	326	54	654 (05)
1011 TOBLER Patrick (06)	36	160	52	39	1	6	4	0	0	347	47	692 (06)
1013 VOGT Nicole (07)	9	34	18	8	0	0	2	0	0	236	20	327 (07)
1015 ZELLER Thérèse (08)	7	37	14	10	0	0	0	2	0	235	9	314 (08)
1017 FREIBURGHaus M (09)	1	18	6	2	0	0	0	2	0	167	3	199 (09)
1019 GROSJEAN Nathalie (10)	2	3	4	1	0	0	0	0	0	181	3	194 (10)
1021 FREIBURGHaus Ti (11)	3	3	7	1	0	0	0	0	0	171	4	189 (11)
1023 RÖTHLISBERGER (12)	0	6	1	6	0	0	0	0	0	135	3	151 (12)
1025 LACHAT Bernard (13)	0	8	3	1	0	2	0	0	0	160	2	176 (13)
1027 WYSSSEN Claude (14)	13	75	29	16	0	2	0	0	0	225	28	388 (14)
1029 FREIBURGHaus Va (15)	1	24	11	4	0	0	0	0	0	153	17	210 (15)
1031 BON Steven (16)	2	23	8	4	0	0	0	0	0	189	7	233 (16)
1033 EGGER Georges (17)	0	3	8	0	1	0	0	0	0	108	0	120 (17)
1035 STUDER Marcel (18)	3	9	2	0	0	0	0	0	0	110	8	132 (18)
1037 BÖGLI Daniel (19)	0	5	5	0	0	0	0	0	0	152	3	165 (19)
1039 WITMER Frédy (20)	1	0	2	0	0	0	0	0	0	85	0	88 (20)
1041 KOHLER Emile (21)	0	6	6	3	0	0	0	0	0	49	3	67 (21)
Suffrages nominatifs	145	784	300	191	6	18	8	12	2	4'062	265	5'793
Suffrages complémentaires										1'803		1'803
Suffrages de partis	10.93	145	784	300	191	6	18	12	2	5'865	265	7'596 (93)

Suffrages blancs 1'712

**Elections au Conseil de Ville - Moutier**  
Jour de l'élection : 25.11.2018

Commune : Moutier

N° OFS  N° de l'arr. 

Liste: 01 Interface

Bulletins non modifiés : 132 Bulletins modifiés : 80 Total : 212 (90)

N° de candidat	Nom du candidat	Suffrages bulletins non modifiés	Suffrages bulletins modifiés	Suffrages total	
0101	BLEUER Marlyse	264	201	465	(01)
0103	CAROZZA Laurence	264	194	458	(02)
0105	WAHLI René	264	234	498	(03)
0107	MATHEZ Jean-Daniel	264	88	352	(04)
0109	CHAPPUIS BADERTESCHER Séverine	264	183	447	(05)
0111	GSTEIGER Manuel	264	294	558	(06)
0113	NUSSBAUMER Elisabeth	264	135	399	(07)
0115	PACE George	264	59	323	(08)
0117	PAROZ Sylvain	264	76	340	(09)
0119	POZNER-VICARI Sandrine	264	110	374	(10)
0121	SIMONIN Christian	264	147	411	(11)
0123	SPRUNGER Nicolas	264	79	343	(12)
Total suffrages nominatifs :		3'168	1'800	4'968	(91)
Suffrages complémentaires :		2'244	1'238	3'482	(92)
Total suffrages de partis :		5'412	3'038	8'450	(93)



**Elections au Conseil de Ville - Moutier**

Jour de l'élection : 25.11.2018

Commune : Moutier

N° OFS N° de l'arr.

700

0

Liste: 02 Parti libéral-radical

Bulletins non modifiés : 170 Bulletins modifiés : 161 Total : 331 (90)

N° de candidat	Nom du candidat	Suffrages bulletins non modifiés	Suffrages bulletins modifiés	Suffrages total	
0201	AUBRY Christian	340	263	603	(01)
0203	LÉCHOT Steve	340	478	818	(02)
0205	PIGUET André	340	646	986	(03)
0207	RÖTHLISBERGER Patrick	340	598	938	(04)
0209	CLÉMENÇON Jean-Jacques	170	238	408	(05)
0210	CLÉMENÇON René	340	238	578	(06)
0212	GRIMM Indiah	340	312	652	(07)
0214	GRIMM Orianne	340	392	732	(08)
0216	KÄSLIN GREPPIN Muriel	340	532	872	(09)
0218	MISTELI Yves	340	259	599	(10)
0220	PHILIPPE Jonas	340	295	635	(11)
0222	SCHAUB Yves	170	302	472	(12)
0223	WEBER Christophe	340	421	761	(13)
Total suffrages nominatifs :		4'080	4'974	9'054	(91)
Suffrages complémentaires :		2'890	2'291	5'181	(92)
Total suffrages de partis :		6'970	7'265	14'235	(93)

## Elections au Conseil de Ville - Moutier

Jour de l'élection : 25.11.2018

Commune : Moutier

N° OFS

N° de l'arr.

700

0

Liste: 03 Parti socialiste du Jura bernois

Bulletins non modifiés : 32 Bulletins modifiés : 72 Total : 104 (90)

N° de candidat	Nom du candidat	Suffrages bulletins non modifiés	Suffrages bulletins modifiés	Suffrages total	
0301	POZNER Morena	32	656	688	(01)
Total suffrages nominatifs :		32	656	688	(91)
Suffrages complémentaires :		1'280	1'884	3'164	(92)
Total suffrages de partis :		1'312	2'540	3'852	(93)

## Elections au Conseil de Ville - Moutier

Jour de l'élection : 25.11.2018

Commune : Moutier

N° OFS

N° de l'arr.

700

0

Liste: 04 Moutier à venir

Bulletins non modifiés : 33 Bulletins modifiés : 25 Total : 58 (90)

N° de candidat	Nom du candidat	Suffrages bulletins non modifiés	Suffrages bulletins modifiés	Suffrages total	
0401	PELLATON Francis	66	341	407	(01)
0403	GIRAULT Raphaël	66	77	143	(02)
0405	BÖGLI Anne Catherine	66	161	227	(03)
0407	LOVIS Chrystelle	66	241	307	(04)
0409	AMREIN Pascal	66	139	205	(05)
0411	SCHNEGG Maryline	66	216	282	(06)
Total suffrages nominatifs :		396	1'175	1'571	(91)
Suffrages complémentaires :		957	405	1'362	(92)
Total suffrages de partis :		1'353	1'580	2'933	(93)

**Elections au Conseil de Ville - Moutier**

Jour de l'élection : 25.11.2018

Commune : Moutier


N° OFS N° de l'arr.

700 0

Liste: 05 Parti socialiste autonome et sympathisants

Bulletins non modifiés : 429 Bulletins modifiés : 401 Total : 830 (90)

N° de candidat	Nom du candidat	Suffrages bulletins non modifiés	Suffrages bulletins modifiés	Suffrages total	
0501	SAUVAIN Pierre	429	635	1'064	(01)
0502	BORTOLUSSI Karim	429	488	917	(02)
0503	SAUVAIN-KLOETZLI Danila	429	324	753	(03)
0504	HEIZMANN Daniel	429	380	809	(04)
0505	SCAIOLA Lucie	429	377	806	(05)
0506	ROBBIANI Patrizio	429	393	822	(06)
0507	SCHWAB Corinne	429	615	1'044	(07)
0508	WINISTOERFER Christophe	429	446	875	(08)
0509	ZUBER Marina	429	702	1'131	(09)
0510	ZUBER Valentin	429	1'001	1'430	(10)
0511	GUILLET Pauline	429	261	690	(11)
0512	JOBIN Patrick	429	255	684	(12)
0513	JUILLERAT Mélinda	429	226	655	(13)
0514	MACABREY Morgane	429	283	712	(14)
0515	FRESARD Jean-Marie	429	244	673	(15)
0516	AUBRY Murielle	429	204	633	(16)
0517	MAÎTRE Jean-Pierre	429	272	701	(17)
0518	BURRI Julia	429	289	718	(18)
0519	RUSTERHOLZ Grégoire	429	251	680	(19)
0520	CHAMPION Pauline	429	359	788	(20)
0521	CHRISTE André	429	165	594	(21)
0522	GRINDU Christiane	429	121	550	(22)
0523	COULLERY Pierre	429	341	770	(23)
0524	HAGMANN BORTOLUSSI Laure	429	261	690	(24)
0525	ERARD Cédric	429	393	822	(25)
0526	HUMAIR Line	429	191	620	(26)
0527	JOLIAT Quentin	429	171	600	(27)
0528	JOLIDON David	429	172	601	(28)
0529	JOLIDON Mylène	429	396	825	(29)
0530	JUILLERAT Sébastien	429	205	634	(30)
0531	JUILLARD Sandrine	429	242	671	(31)
0532	LATIFI Mehdi	429	140	569	(32)
0533	LUSA Michèle	429	239	668	(33)
0534	NICOULIN Jérôme	429	257	686	(34)
0535	MAURON Christelle	429	236	665	(35)
0536	PAULI David	429	212	641	(36)
0537	PLUMÉZ Elodie	429	151	580	(37)
0538	TERREAUX Nicolas	429	191	620	(38)
0539	SCAIOLA Chantal	429	169	598	(39)
0540	THEURILLAT Florence	429	221	650	(40)
0541	ZUBER Christiane	429	168	597	(41)
Total suffrages nominatifs :		17'589	12'647	30'236	(91)
Suffrages complémentaires :		0	2'595	2'595	(92)



**Elections au Conseil de Ville - Moutier**

Jour de l'élection : 25.11.2018

Commune : Moutier

N° OFS N° de l'arr.

700

0

Total suffrages de partis :

17'589

15'242

32'831 (93)



## Elections au Conseil de Ville - Moutier

Jour de l'élection : 25.11.2018

Commune : Moutier

N° OFS N° de l'arr.

700

0

Liste: 06 Parti démocrate-chrétien

Bulletins non modifiés : 184 Bulletins modifiés : 134 Total : 318 (90)

N° de candidat	Nom du candidat	Suffrages bulletins non modifiés	Suffrages bulletins modifiés	Suffrages total	
0601	WEHBÉ Souade	368	254	622	(01)
0602	ROTH Pierre	368	255	623	(02)
0603	PIQUEREZ Roland	368	344	712	(03)
0604	HENNIN Ian	368	380	748	(04)
0605	ESCHMANN Pascal	368	605	973	(05)
0606	ESCHMANN Bastien	368	575	943	(06)
0607	DREIER Bernard	368	221	589	(07)
0608	COSTE Claire-Lise	368	444	812	(08)
0609	COSTE Laurent	368	624	992	(09)
0610	CHARMILLOT Dominique	368	203	571	(10)
0611	TIËCHE Maryline	368	166	534	(11)
0612	TERAZZI Giorgio	368	268	636	(12)
0613	STEULET Marie-Claude	368	122	490	(13)
0614	STÄGER Philippe	368	177	545	(14)
0615	PASQUIER-NAGEL Isabelle	368	174	542	(15)
0616	NAVET Nicolas	368	131	499	(16)
0617	LINDSAY OTIENO Kate	368	147	515	(17)
0618	GANGUIN Fabrice	184	144	328	(18)
0619	DREIER Chantal	368	128	496	(19)
0620	CHALLET Philippe	368	308	676	(20)
0621	BLANC Michel	368	81	449	(21)
Total suffrages nominatifs :		7'544	5'751	13'295	(91)
Suffrages complémentaires :		0	1'026	1'026	(92)
Total suffrages de partis :		7'544	6'777	14'321	(93)

## Elections au Conseil de Ville - Moutier

Jour de l'élection : 25.11.2018

Commune : Moutier

N° OFS N° de l'arr.

700

0

Liste: 07 Ralliement des Prévôtois jurassiens

Bulletins non modifiés : 104 Bulletins modifiés : 86 Total : 190 (90)

N° de candidat	Nom du candidat	Suffrages bulletins non modifiés	Suffrages bulletins modifiés	Suffrages total	
0701	BAILLIF Dominique	208	441	649	(01)
0703	CHOFFAT Thierry	208	287	495	(02)
0705	MÉRILLAT Chantal	208	567	775	(03)
0707	OSTORERO Régine	208	327	535	(04)
0709	SCHWAB Frédéric	208	342	550	(05)
0711	MUEHLETHALER Laurent	208	125	333	(06)
0713	BOEGLI Adrien	208	123	331	(07)
0715	CLAUDE Alain	208	179	387	(08)
0717	DELL'ANNA Enzo	208	379	587	(09)
0719	DELLEA-DEGOUMOIS Michaela	208	127	335	(10)
0721	DROZ Martine	208	78	286	(11)
0723	EHRAT Marc André	208	99	307	(12)
0725	MÉRILLAT Roland	208	159	367	(13)
0727	MONNERAT Philippe	208	158	366	(14)
0729	MOSIMANN Grégory	208	286	494	(15)
0731	OSTORERO Vincent	208	185	393	(16)
0733	PELLETIER Jean-Charles	208	119	327	(17)
0735	STEFANINI Dario	208	98	306	(18)
Total suffrages nominatifs :		3'744	4'079	7'823	(91)
Suffrages complémentaires :		520	712	1'232	(92)
Total suffrages de partis :		4'264	4'791	9'055	(93)



## Elections au Conseil de Ville - Moutier

Jour de l'élection : 25.11.2018

Commune : Moutier

N° OFS

N° de l'arr.


700

0

Liste: 08 Le Rauraque

Bulletins non modifiés : 146 Bulletins modifiés : 82 Total : 228 (90)

N° de candidat	Nom du candidat	Suffrages bulletins non modifiés	Suffrages bulletins modifiés	Suffrages total	
0801	WINISTOERFER Valentin	146	732	878	(01)
0802	PIQUEREZ Alain	146	413	559	(02)
0803	BRANCA Caroline	146	315	461	(03)
0804	PIQUEREZ Clément	146	278	424	(04)
0805	PELLETIER Antony	146	158	304	(05)
0806	LUESCHER Amalia	146	186	332	(06)
0807	FAIVRE Corentin	146	63	209	(07)
0808	AUBRY Gaëtan	146	140	286	(08)
0809	KOHLER Charline	146	42	188	(09)
0810	CARABOTTI Toni	146	188	334	(10)
0811	KLOPFENSTEIN Louis	146	26	172	(11)
0812	CARNAL Juliane	146	73	219	(12)
0813	SCHLUP JOHAN	146	168	314	(13)
0814	HENNIN Tara	146	64	210	(14)
0815	PELLETIER Colin	146	46	192	(15)
0816	PIQUEREZ Adrien	146	78	224	(16)
0817	MISEREZ Morgane	146	60	206	(17)
0818	PEREZ Louis	146	63	209	(18)
0819	DREIER Loïc	146	59	205	(19)
0820	KOENIG Manon	146	58	204	(20)
0821	BAILLIF Thomas	146	78	224	(21)
0822	FROIDEVAUX Mélanie	146	22	168	(22)
0823	STEGMUELLER Loïc	146	72	218	(23)
0824	BART Mirko	146	55	201	(24)
0825	BÉGUIN Malvina	146	45	191	(25)
0826	VUILLE Fabien	146	41	187	(26)
0827	GOSTELI Johnathan	146	91	237	(27)
0828	GIRARDIN Jonas	146	74	220	(28)
0829	THEURILLAT Léa	146	47	193	(29)
0830	AUBRY Corentin	146	73	219	(30)
0831	BRISCHOUX Didier	146	62	208	(31)
0832	HAGMANN Amélie	146	106	252	(32)
0833	CHARPIÉ Karim	146	31	177	(33)
0834	KOHLER Bryan	146	37	183	(34)
0835	MEIER Nadia	146	104	250	(35)
0836	APRILE Luca	146	75	221	(36)
0837	FLEURY Nathan	146	29	175	(37)
0838	CHALVERAT Yan	146	56	202	(38)
0839	SEURET Maël	146	32	178	(39)
0840	INSOGNA Stefano	146	44	190	(40)
0841	APRILE Toni	146	65	211	(41)
Total suffrages nominatifs :		5'986	4'449	10'435	(91)
Suffrages complémentaires :		0	847	847	(92)



## Elections au Conseil de Ville - Moutier Jour de l'élection : 25.11.2018


Commune : Moutier

N° OFS	N° de l'arr.
700	0

---

Total suffrages de partis : 5'986 5'296 11'282 (93)

---



**Elections au Conseil de Ville - Moutier**

Jour de l'élection : 25.11.2018

Commune : Moutier

N° OFS N° de l'arr.

700 0

Liste: 09 Parti chrétien-social indépendant

Bulletins non modifiés : 41 Bulletins modifiés : 46 Total : 87 (90)

N° de candidat	Nom du candidat	Suffrages bulletins non modifiés	Suffrages bulletins modifiés	Suffrages total	
0901	BERTHOLD Julien	82	402	484	(01)
0903	WAHLEN Jean	82	57	139	(02)
0905	FLURI Tom	82	146	228	(03)
0907	GIRARDIN Claude	82	253	335	(04)
0909	MAÎTRE Olivier	82	177	259	(05)
0911	BANDELIER Gilles	82	71	153	(06)
0913	BROQUET Raphaël	82	66	148	(07)
0915	SCHNIDER Fabienne	82	50	132	(08)
0917	CHALVERAT Jacques	82	59	141	(09)
0919	BUGNON Michel	82	72	154	(10)
0921	CHENAL Marilyn	82	40	122	(11)
0923	JEKER Ana	82	37	119	(12)
0925	AFFOLTER Martine	82	42	124	(13)
0927	ZAHNO Catherine	82	238	320	(14)
0929	KOTTELAT Stéphane	82	51	133	(15)
Total suffrages nominatifs :		1'230	1'761	2'991	(91)
Suffrages complémentaires :		451	335	786	(92)
Total suffrages de partis :		1'681	2'096	3'777	(93)



## Elections au Conseil de Ville - Moutier

Jour de l'élection : 25.11.2018

Commune : Moutier

N° OFS N° de l'arr.

700

0

Liste: 10 Union démocratique du centre

Bulletins non modifiés : 315 Bulletins modifiés : 190 Total : 505 (90)

N° de candidat	Nom du candidat	Suffrages bulletins non modifiés	Suffrages bulletins modifiés	Suffrages total	
1001	BLASER Jean-Bernard	630	349	979	(01)
1003	CARNAL Francis	630	429	1'059	(02)
1005	KOHLER Suzanne	630	385	1'015	(03)
1007	STUDER Didier	630	331	961	(04)
1009	TOBLER Marc	630	654	1'284	(05)
1011	TOBLER Patrick	630	692	1'322	(06)
1013	VOGT Nicole	630	327	957	(07)
1015	ZELLER Thérèse	630	314	944	(08)
1017	FREIBURGHAUS Manuel	630	199	829	(09)
1019	GROSJEAN Nathalie	630	194	824	(10)
1021	FREIBURGHAUS Tim	630	189	819	(11)
1023	RÖTHLISBERGER Daniel	630	151	781	(12)
1025	LACHAT Bernard	630	176	806	(13)
1027	WYSSEN Claude	630	388	1'018	(14)
1029	FREIBURGHAUS Vanessa	630	210	840	(15)
1031	BON Steven	630	233	863	(16)
1033	EGGER Georges	630	120	750	(17)
1035	STUDER Marcel	630	132	762	(18)
1037	BÖGLI Daniel	630	165	795	(19)
1039	WITMER Frédy	630	88	718	(20)
1041	KOHLER Emile	315	67	382	(21)
Total suffrages nominatifs :		12'915	5'793	18'708	(91)
Suffrages complémentaires :		0	1'803	1'803	(92)
Total suffrages de partis :		12'915	7'596	20'511	(93)

Suffrages blancs

1'712 (94)



## Elections au Conseil de Ville - Moutier Jour de l'élection : 25.11.2018

Arr. électoral : Moutier

N° d'arr. **700**

### Listes et listes apparentés

### 1. Répartition

Groupe de liste	Désignation de la liste/du groupe de liste	Nbre de suffrages	Clé de répartition	Sièges
01	Interface	8'450	2887	2
10	Listes 05, 06, 07, 08, 09	71'266	2887	24
20	Listes 02, 03, 04, 10	41'531	2887	14
Total		121'247		40

Quotient électoral:  $121'247 : 42$  (Siège + 1) = 2886.8333, Nombre entier arrondi = 2887.



**Elections au Conseil de Ville - Moutier**  
Jour de l'élection : 25.11.2018

Arr. électoral : Moutier

N° d'arr. 700

## Listes et listes apparentés

## 2. Répartition

Groupe de liste	Désignation de la liste/du groupe de liste	Nbre de suffrages	Siège+1	Quotient
01	Interface	8'450	3	2816.667
10	Listes 05, 06, 07, 08, 09	71'266	25	2850.640
20	Listes 02, 03, 04, 10	41'531	15	2768.733
Total		121'247		

Montre le ratio le plus élevé Le groupe qui obtient le plus grand quotient : <10> reçoit le mandat restant .

**Elections au Conseil de Ville - Moutier**  
Jour de l'élection : 25.11.2018


Arr. électoral : Moutier

N° d'arr. **700**

Listes groupés 10

**1. Répartition**

Groupe de liste	Désignation de la liste/du groupe de liste	Nbre de suffrages	Clé de répartitio	Sièges
05	Parti socialiste autonome et sympathisants	32'831	2741	11
12	Listes 06, 07	23'376	2741	8
13	Listes 08, 09	15'059	2741	5
Total		71'266		24

Quotient électoral:  $71'266 : 26$  (Siège + 1) = 2741.0000, Nombre entier arrondi = 2741.

**Elections au Conseil de Ville - Moutier**  
Jour de l'élection : 25.11.2018

Arr. électoral : Moutier

N° d'arr. **700**

Listes groupés 10

**2. Répartition**

Groupe de liste	Désignation de la liste/du groupe de liste	Nbre de suffrages	Siège+1	Quotient
05	Parti socialiste autonome et sympathisants	32'831	12	2735.917
12	Listes 06, 07	23'376	9	2597.333
13	Listes 08, 09	15'059	6	2509.833
Total		71'266		

Montre le ratio le plus élevé La liste que obtient le plus grand quotient : <05> reçoit le mandat restant .



**Elections au Conseil de Ville - Moutier**  
Jour de l'élection : 25.11.2018

Arr. électoral : Moutier

N° d'arr. **700**

Listes groupés 12

**1. Répartition**

Groupe de liste	Désignation de la liste/du groupe de liste	Nbre de suffrages	Clé de répartio	Sièges
06	Parti démocrate-chrétien	14'321	2598	5
07	Ralliement des Prévôtois jurassiens	9'055	2598	3
Total		23'376		8

Quotient électoral:  $23'376 : 9 (\text{Siège} + 1) = 2597.3333$ , Nombre entier arrondi = 2598.

**Elections au Conseil de Ville - Moutier**  
Jour de l'élection : 25.11.2018

Arr. électoral : Moutier

N° d'arr. **700**

Listes groupés 13

**1. Répartition**

Groupe de liste	Désignation de la liste/du groupe de liste	Nbre de suffrages	Clé de répartitio	Sièges
08	Le Rauraque	11'282	2510	4
09	Parti chrétien-social indépendant	3'777	2510	1
Total		15'059		5

Quotient électoral:  $15'059 : 6 (\text{Siège} + 1) = 2509.8333$ , Nombre entier arrondi = 2510.

**Elections au Conseil de Ville - Moutier**  
Jour de l'élection : 25.11.2018

Arr. électoral : Moutier

N° d'arr. **700**

Listes groupés 20

**1. Répartition**

Groupe de liste	Désignation de la liste/du groupe de liste	Nbre de suffrages	Clé de répartition	Sièges
03	Parti socialiste du Jura bernois	3'852	2769	1
04	Moutier à venir	2'933	2769	1
21	Listes 02, 10	34'746	2769	12
Total		41'531		14

Quotient électoral:  $41'531 : 15$  (Siège + 1) = 2768.7333, Nombre entier arrondi = 2769.

**Elections au Conseil de Ville - Moutier**  
Jour de l'élection : 25.11.2018

Arr. électoral : Moutier

N° d'arr. **700**

Listes groupés 21

**1. Répartition**

Groupe de liste	Désignation de la liste/du groupe de liste	Nbre de suffrages	Clé de répartition	Sièges
02	Parti libéral-radical	14'235	2673	5
10	Union démocratique du centre	20'511	2673	7
Total		34'746		12

Quotient électoral:  $34'746 : 13$  (Siège + 1) = 2672.7692, Nombre entier arrondi = 2673.

**Elections au Conseil de Ville - Moutier**  
Jour de l'élection : 25.11.2018

Arr. électoral : Moutier

N° d'arr. 700

**Recapitulation**

Groupe de liste	Désignation de la liste/du groupe de liste	Nbre de suffrages	Sièges
	01 Interface	8'450	2
21	02 Parti libéral-radical	14'235	5
20	03 Parti socialiste du Jura bernois	3'852	1
20	04 Moutier à venir	2'933	1
10	05 Parti socialiste autonome et sympathisants	32'831	12
12	06 Parti démocrate-chrétien	14'321	5
12	07 Ralliement des Prévôtois jurassiens	9'055	3
13	08 Le Rauraque	11'282	4
13	09 Parti chrétien-social indépendant	3'777	1
21	10 Union démocratique du centre	20'511	7
Total		121'247	41

**Elections au Conseil de Ville - Moutier**  
Jour de l'élection : 25.11.2018

Arr. électoral : Moutier

N° d'arr. **700**

Liste : 01 Interface

Sièges : 2

Nom, profession et domicile des candidats :Nbre de suffrages :**Elu(s) :**

1. GSTEIGER Manuel	558
2. WAHLI René	498

**Pas élu(s) :**

1. BLEUER Marlyse	465
2. CAROZZA Laurence	458
3. CHAPPUIS BADERTESCHER Séverine	447
4. SIMONIN Christian	411
5. NUSSBAUMER Elisabeth	399
6. POZNER-VICARI Sandrine	374
7. MATHEZ Jean-Daniel	352
8. SPRUNGER Nicolas	343
9. PAROZ Sylvain	340
10. PACE George	323

---

Total des suffrages nominatifs :	4'968
----------------------------------	-------

Suffrages complémentaires :	3'482
-----------------------------	-------

---

Total des suffrages de partis :	8'450
---------------------------------	-------

---



**Elections au Conseil de Ville - Moutier**  
Jour de l'élection : 25.11.2018

Arr. électoral : Moutier

N° d'arr. **700**

Liste : 02 Parti libéral-radical

Sièges : 5

Nom, profession et domicile des candidats :

Nbre de suffrages :

**Elu(s) :**

1. PIGUET André	986
2. RÖTHLISBERGER Patrick	938
3. KÄSLIN GREPPIN Muriel	872
4. LÉCHOT Steve	818
5. WEBER Christophe	761

**Pas élu(s) :**

1. GRIMM Orianne	732
2. GRIMM Indiah	652
3. PHILIPPE Jonas	635
4. AUBRY Christian	603
5. MISTELI Yves	599
6. CLÉMENÇON René	578
7. SCHAUB Yves	472
8. CLÉMENÇON Jean-Jacques	408

---

Total des suffrages nominatifs :	9'054
Suffrages complémentaires :	5'181
Total des suffrages de partis :	14'235

---



**Elections au Conseil de Ville - Moutier**  
Jour de l'élection : 25.11.2018

Arr. électoral : Moutier

N° d'arr. **700**

Liste : 03 Parti socialiste du Jura bernois

Sièges : 1

Nom, profession et domicile des candidats :Nbre de suffrages :**Elu(s) :**

1. POZNER Morena 688

---

Total des suffrages nominatifs : 688

Suffrages complémentaires : 3'164

---

---

Total des suffrages de partis : 3'852

**Elections au Conseil de Ville - Moutier**  
Jour de l'élection : 25.11.2018

Arr. électoral : Moutier

N° d'arr. **700**

Liste : 04 Moutier à venir

Sièges : 1

Nom, profession et domicile des candidats :

Nbre de suffrages :

**Elu(s) :**

1. PELLATON Francis	407
---------------------	-----

**Pas élu(s) :**

1. LOVIS Chrystelle	307
2. SCHNEGG Maryline	282
3. BÖGLI Anne Catherine	227
4. AMREIN Pascal	205
5. GIRAULT Raphaël	143

---

Total des suffrages nominatifs :	1'571
----------------------------------	-------

Suffrages complémentaires :	1'362
-----------------------------	-------

---

Total des suffrages de partis :	2'933
---------------------------------	-------

---



**Elections au Conseil de Ville - Moutier**  
 Jour de l'élection : 25.11.2018

Arr. électoral : Moutier

N° d'arr. 700

Liste : 05 Parti socialiste autonome et sympathisants

Sièges : 12

Nom, profession et domicile des candidats :

Nbre de suffrages :

**Elu(s) :**

1. ZUBER Valentin	1'430
2. ZUBER Marina	1'131
3. SAUVAIN Pierre	1'064
4. SCHWAB Corinne	1'044
5. BORTOLUSSI Karim	917
6. WINISTOERFER Christophe	875
7. JOLIDON Mylène	825
8. ROBBIANI Patrizio	822
9. ERARD Cédric	822
10. HEIZMANN Daniel	809
11. SCAIOLA Lucie	806
12. CHAMPION Pauline	788

**Pas élu(s) :**

1. COULLERY Pierre	770
2. SAUVAIN-KLOETZLI Danila	753
3. BURRI Julia	718
4. MACABREY Morgane	712
5. MAÎTRE Jean-Pierre	701
6. GUILLET Pauline	690
7. HAGMANN BORTOLUSSI Laure	690
8. NICOULIN Jérôme	686
9. JOBIN Patrick	684
10. RUSTERHOLZ Grégoire	680
11. FRESARD Jean-Marie	673
12. JUILLARD Sandrine	671
13. LUSA Michèle	668
14. MAURON Christelle	665
15. JUILLERAT Mélinda	655
16. THEURILLAT Florence	650
17. PAULI David	641
18. JUILLERAT Sébastien	634
19. AUBRY Murielle	633
20. HUMAIR Line	620
21. TERREAUX Nicolas	620
22. JOLIDON David	601
23. JOLIAT Quentin	600
24. SCAIOLA Chantal	598
25. ZUBER Christiane	597
26. CHRISTE André	594
27. PLUMEZ Elodie	580
28. LATIFI Mehdi	569
29. GRINDU Christiane	550

**Elections au Conseil de Ville - Moutier**  
Jour de l'élection : 25.11.2018

Arr. électoral : Moutier

N° d'arr. **700**

Total des suffrages nominatifs :	30'236
Suffrages complémentaires :	2'595
Total des suffrages de partis :	32'831

**Elections au Conseil de Ville - Moutier**  
Jour de l'élection : 25.11.2018

Arr. électoral : Moutier

N° d'arr. **700**

Liste : 06 Parti démocrate-chrétien

Sièges : 5

Nom, profession et domicile des candidats :

Nbre de suffrages :

**Elu(s) :**

1. COSTE Laurent	992
2. ESCHMANN Pascal	973
3. ESCHMANN Bastien	943
4. COSTE Claire-Lise	812
5. HENNIN Ian	748

**Pas élu(s) :**

1. PIQUEREZ Roland	712
2. CHALLET Philippe	676
3. TERAZZI Giorgio	636
4. ROTH Pierre	623
5. WEHBÉ Souade	622
6. DREIER Bernard	589
7. CHARMILLOT Dominique	571
8. STÄGER Philippe	545
9. PASQUIER-NAGEL Isabelle	542
10. TIÈCHE Maryline	534
11. LINDSAY OTIENO Kate	515
12. NAVET Nicolas	499
13. DREIER Chantal	496
14. STEULET Marie-Claude	490
15. BLANC Michel	449
16. GANGUIN Fabrice	328

Total des suffrages nominatifs :	13'295
Suffrages complémentaires :	1'026
Total des suffrages de partis :	14'321

**Elections au Conseil de Ville - Moutier**  
Jour de l'élection : 25.11.2018

Arr. électoral : Moutier

N° d'arr. **700**

Liste : 07 Ralliement des Prévôtois jurassiens

Sièges : 3

Nom, profession et domicile des candidats :

Nbre de suffrages :

**Elu(s) :**

1. MÉRILLAT Chantal	775
2. BAILLIF Dominique	649
3. DELL'ANNA Enzo	587


**Pas élu(s) :**

1. SCHWAB Frédéric	550
2. OSTORERO Régine	535
3. CHOFFAT Thierry	495
4. MOSIMANN Grégory	494
5. OSTORERO Vincent	393
6. CLAUDE Alain	387
7. MÉRILLAT Roland	367
8. MONNERAT Philippe	366
9. DELLEA-DEGOUMOIS Michaela	335
10. MUEHLETHALER Laurent	333
11. BOEGLI Adrien	331
12. PELLETIER Jean-Charles	327
13. EHRAT Marc André	307
14. STEFANINI Dario	306
15. DROZ Martine	286

---

Total des suffrages nominatifs :	7'823
Suffrages complémentaires :	1'232
Total des suffrages de partis :	9'055

---



**Elections au Conseil de Ville - Moutier**  
Jour de l'élection : 25.11.2018

Arr. électoral : Moutier

N° d'arr. **700**

Liste : 08 Le Rauraque


Sièges : 4

Nom, profession et domicile des candidats :Nbre de suffrages :**Elu(s) :**

1. WINISTOERFER Valentin	878
2. PIQUEREZ Alain	559
3. BRANCA Caroline	461
4. PIQUEREZ Clément	424

**Pas élu(s) :**

1. CARABOTTI Toni	334
2. LUESCHER Amalia	332
3. SCHLUP JOHAN	314
4. PELLETIER Antony	304
5. AUBRY Gaëtan	286
6. HAGMANN Amélie	252
7. MEIER Nadia	250
8. GOSTELI Johnathan	237
9. PIQUEREZ Adrien	224
10. BAILLIF Thomas	224
11. APRILE Luca	221
12. GIRARDIN Jonas	220
13. CARNAL Juliane	219
14. AUBRY Corentin	219
15. STEGMUELLER Loïc	218
16. APRILE Toni	211
17. HENNIN Tara	210
18. FAIVRE Corentin	209
19. PEREZ Louis	209
20. BRISCHOUX Didier	208
21. MISEREZ Morgane	206
22. DREIER Loïc	205
23. KOENIG Manon	204
24. CHALVERAT Yan	202
25. BART Mirko	201
26. THEURILLAT Léa	193
27. PELLETIER Colin	192
28. BÉGUIN Malvina	191
29. INSOGNA Stefano	190
30. KOHLER Charline	188
31. VUILLE Fabien	187
32. KOHLER Bryan	183
33. SEURET Maël	178
34. CHARPIÉ Karim	177
35. FLEURY Nathan	175
36. KLOPFENSTEIN Louis	172
37. FROIDEVAUX Mélanie	168

**Elections au Conseil de Ville - Moutier**  
Jour de l'élection : 25.11.2018

Arr. électoral : Moutier

N° d'arr. **700**

Total des suffrages nominatifs :	10'435
Suffrages complémentaires :	847
Total des suffrages de partis :	11'282



**Elections au Conseil de Ville - Moutier**  
Jour de l'élection : 25.11.2018

Arr. électoral : Moutier

N° d'arr. **700**

Liste : 09 Parti chrétien-social indépendant

Sièges : 1

Nom, profession et domicile des candidats :Nbre de suffrages :**Elu(s) :**

1. BERTHOLD Julien 484

**Pas élu(s) :**

1. GIRARDIN Claude	335
2. ZAHNO Catherine	320
3. MAÎTRE Olivier	259
4. FLURI Tom	228
5. BUGNON Michel	154
6. BANDELIER Gilles	153
7. BROQUET Raphaël	148
8. CHALVERAT Jacques	141
9. WAHLEN Jean	139
10. KOTTELAT Stéphane	133
11. SCHNIDER Fabienne	132
12. AFFOLTER Martine	124
13. CHENAL Marilyn	122
14. JEKER Ana	119

---

Total des suffrages nominatifs : 2'991

Suffrages complémentaires : 786

---

Total des suffrages de partis : 3'777

---



**Elections au Conseil de Ville - Moutier**  
Jour de l'élection : 25.11.2018

Arr. électoral : Moutier

N° d'arr. **700**

Liste : 10 Union démocratique du centre

Sièges : 7

Nom, profession et domicile des candidats :

Nbre de suffrages :

**Elu(s) :**

1. TOBLER Patrick	1'322
2. TOBLER Marc	1'284
3. CARNAL Francis	1'059
4. WYSSEN Claude	1'018
5. KOHLER Suzanne	1'015
6. BLASER Jean-Bernard	979
7. STUDER Didier	961

**Pas élu(s) :**

1. VOGT Nicole	957
2. ZELLER Thérèse	944
3. BON Steven	863
4. FREIBURGHAUS Vanessa	840
5. FREIBURGHAUS Manuel	829
6. GROSJEAN Nathalie	824
7. FREIBURGHAUS Tim	819
8. LACHAT Bernard	806
9. BÖGLI Daniel	795
10. RÖTHLISBERGER Daniel	781
11. STUDER Marcel	762
12. EGGER Georges	750
13. WITMER Frédy	718
14. KOHLER Emile	382

---

Total des suffrages nominatifs :	18'708
Suffrages complémentaires :	1'803
Total des suffrages de partis :	20'511

---

